



VINS & VENTES

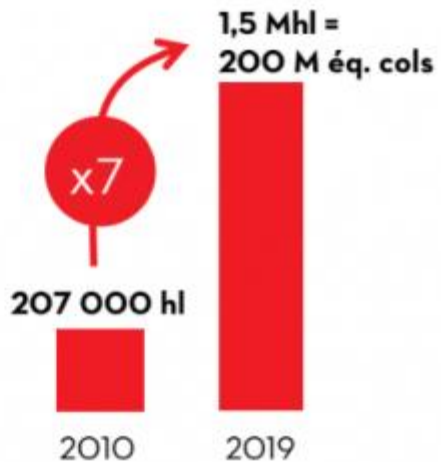
Le vin de France,
(VSIG vin sans indication géographique)
une opportunité à l'export ?
Juillet 2020

VOLUMES COMMERCIALISÉS VDF

Volumes commercialisés de VDF Total en 2019 ⁽¹⁾



Evolution des volumes commercialisés de VDF Cépages ⁽²⁾



Sources :

(1)

ANIVIN DE FRANCE
Association Nationale Interprofessionnelle

(2)



FranceAgriMer

ÉTABLISSEMENT NATIONAL
DES PRODUITS DE L'AGRICULTURE ET DE LA MER

(3)



LES 5 PREMIERS CÉPAGES COMMERCIALISÉS

Tous en progression vs. campagne 2017/18



(2)

POIDS DES BASSINS ÉTABLI AVEC LES TRANSACTIONS DE VRAC DE VDF TOTAL



• Languedoc-Roussillon

48%

• Sud-Ouest

24%

• Vallée du Rhône - Provence

10%

• Aquitaine

11%

• Val de Loire - Centre

4%

• Bourgogne-Beaujolais-Savoie-Jura

2%

• Charente - Cognac

1%

(2)

VIN DE FRANCE À L'EXPORT



des exportations
françaises de vins
tranquilles en volume
(1 626 M éq. cols)

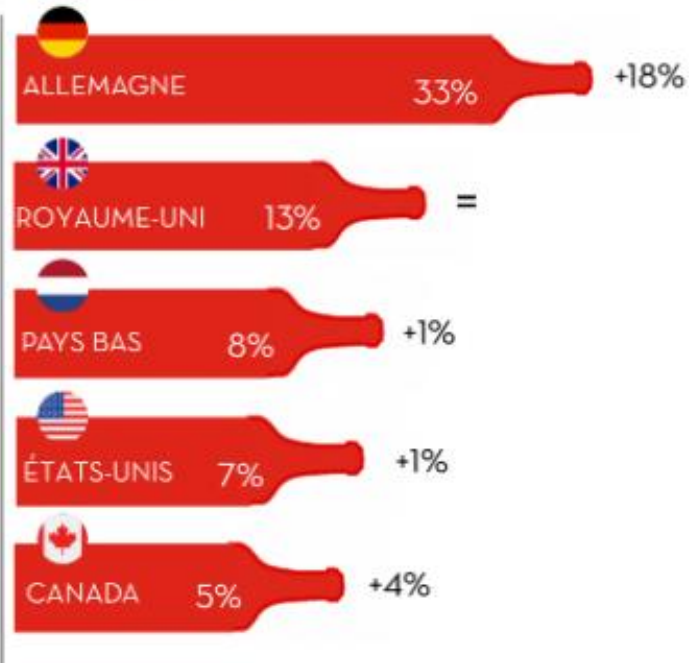


Au total monde,
en volume vs. A-1



en Europe,
en volume vs. A-1

LES PRINCIPAUX MARCHÉS EXPORT POUR VIN DE FRANCE EN 2019* :



*% des ventes volumes de Vin De France à l'export

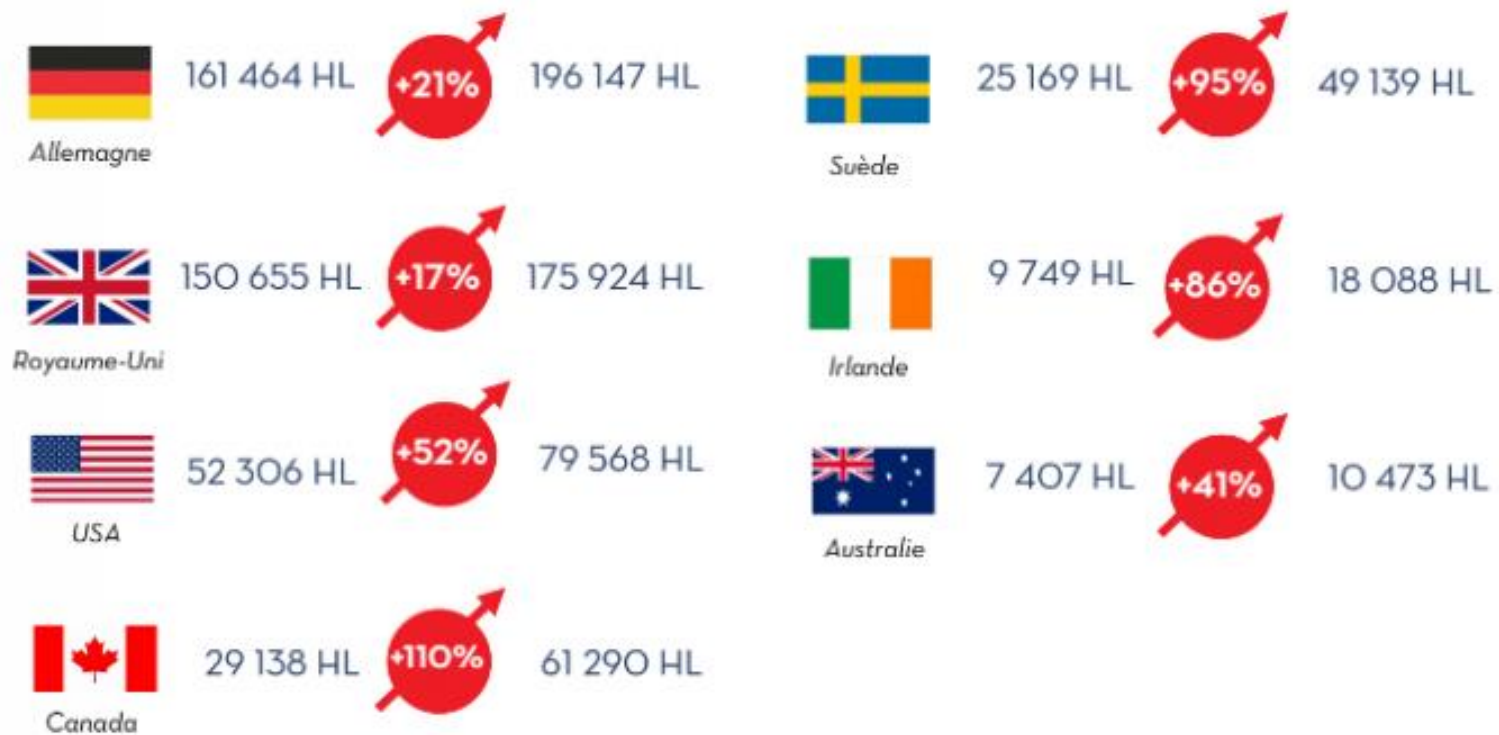
Des croissances à deux chiffres sont enregistrées notamment pour l'Allemagne (+18% vs. 2018), le Japon (+13% vs. 2018) et le Brésil (+34% vs. 2018).

APPROCHE EN VALEUR

Les vins de France représentent +/- 5% de la valeur des exportations totales soit 375 millions d'€

En équivalent 75cl, la valeur des vins de France à l'international est donc de 1,52€.

VOLUMES EXPORTÉS DE VDF CÉPAGE 2019 vs. 2015





VINS & VENTES

Contact :

FABRICE CHAUDIER

06 15 07 26 67 | fabricechaudier@aol.com

<https://fabricechaudier.fr>